
	<h1>ATANOR SCA</h1> <p>ALBARELLOS 4914 – MUNRO – VTE. LOPEZ, BS. AS.</p>	
FICHA DE INTERVENCION ENTREVERO EC		

1. NATURALEZA DEL PELIGRO

- a) Número de clase: 9
 b) Código de riesgo: 90
 c) Número de UN: 3082
 d) Nombre: Sustancia líquida, peligrosa para el medio ambiente, N.E.P. (Bifentrin)
 e) Grupo de embalaje: III

Numero de CAS: 82657-04-3

Estado físico, color, olor: Liquido de color amarillo y olor característico

TELEFONO DE EMERGENCIA(24 hs)
0800 EMERGENCIA ATANOR

0-800-444-6543

Fca. Rio Tercero. Tel: 03571-421556
 Fca. San Nicolás. Tel: 0336-4423873
 Fca. Pilar. Tel: 0230-449683



Almacenar en recipientes cerrados en lugares secos y bien ventilados, alejados de fuentes de ignición y sustancias incompatibles.

2. DISPOSICIONES APLICABLES EN CASO DE CONTACTO

a) Primeros Auxilios

- **Inhalación:** Mueva a la víctima a donde se respire aire limpio.
- Llamar a los servicios médicos de emergencia.
- Aplicar respiración artificial si la fuese necesario.
- Suministrar oxígeno si respira con dificultad.
- Quitar y aislar la ropa y el calzado contaminados.
- **Ojos:** Lavar con abundante agua durante 20 minutos. Control por Oftalmólogo. No intentar neutralizar la contaminación con productos químicos.
- **Piel:** Quitar inmediatamente la ropa contaminada, lavar con abundante agua y jabón durante 15 minutos. Asistencia posterior por médico.
- **Ingestión:** No provocar el vómito, no administrar nada por boca ni inducir el vómito a una persona inconsciente. Enjuagar la boca con abundante agua limpia. Llamar inmediatamente al médico
- En todos los casos, mostrar al médico la etiqueta del producto.

- b) Protección Personal para el chofer y personal de respuesta a emergencia:** Protección respiratoria faciales con filtros para material particulado, guantes PVC, Nitrilo o similar, botas de goma y ropa protectora para evitar el contacto con la piel. **No utilizar lentes de contacto**

	<h1>ATANOR SCA</h1> <p>ALBARELLOS 4914 – MUNRO – VTE. LOPEZ, BS. AS.</p>	
FICHA DE INTERVENCION ENTREVERO EC		

3. MEDIDAS EN CASO DE INCENDIO

- a) **Medios de extinción:** en caso de incendio utilizar químico seco, espuma, dióxido de carbono. Use llovizna de agua aplicada con boquilla para espuma, para enfriar las superficies expuestas y proteger al personal. Extinga el fuego con polvo químico seco u otro elemento de extinción. Evacuar las personas fuera del área y aislar la zona. Mantener envases fríos con agua. Evitar gases de combustión. Se deben tomar medidas para prevenir que el agente extintor contaminado se filtre por el suelo o se esparza sin control, mediante la colocación de barreras provisionales de material absorbente (tierra, arena, etc.).
- b) **Medidas de protección específicas en caso de incendio:** Utilizar equipos de respiración autónomos, con máscara facial completa, operado con el modo de demanda de presión o presión positiva. Evitar el contacto con ojos, piel o ropa. Usar traje protector, calzado adecuado y guantes de nitrilo.

4. MEDIDAS ANTE ROTURAS, DETERIODO O FUGAS

Información dirigida al personal de respuesta a emergencia

- a) **Precauciones personales y ambientales:** Aislar y ventilar el área. Mantenerse en dirección contraria al viento. Apagar cualquier fuente de ignición. No respirar humos, gases o vapores generados.
- b) **Métodos y materiales para la contención:** Aislar y señalizar el área del derrame. Recoger el producto mediante material absorbente inerte. Luego lavar con agua y detergente, retirar el material contaminado con absorbentes y depositar en contenedores adecuados para su disposición. En caso de grandes derrames contener en lugar apartado para su disposición.

5. RECOMENDACIONES MÍNIMAS PARA EL CHOFER

Sr. Transportista: siempre que sea posible, siga estas instrucciones al momento de una emergencia

- a) Avise inmediatamente a ATANOR (mediante el número de emergencias 0-800-444-6543), al Transporte, a los bomberos y a la policía. Deberá indicar que ocurrió, que producto transporta, si hay fugas, el lugar preciso y a qué número de teléfono puede ser llamado.
- b) Cualquier cambio de situación debe ser informada, tan pronto sea posible.
- c) Utilice el equipamiento de protección indicado
- d) Señalice el lugar del accidente, apartando curiosos
- e) Elimine o mantenga apartadas todas las fuentes de ignición
- f) Entregue las fichas de emergencia a los socorristas, a su llegada.