
	<h1>ATANOR SCA</h1> <p>FABRICA SAN NICOLAS– ROMAN SUBIZA 1150, BS. AS.</p>	
<p>FICHA DE INTERVENCION</p> <h2>HERBIFEN ADVANCE</h2>		

1. NATURALEZA DEL PELIGRO

- a) Número de clase: 9
- b) Número de UN: 3082
- c) Rótulo: Sustancia peligrosa
- d) Grupo de envase: III
- e) Número de riesgo: 93

Numero de CAS: 1928-43-4

Estado físico, color, olor: Liquido oleoso de color pardo

TELEFONO DE EMERGENCIA(24 hs)
0800 EMERGENCIA ATANOR

0-800-444-6543

Fca. Rio Tercero. Tel: 03571-421556
Fca. San Nicolás. Tel: 0336-4423873
Fca. Pilar. Tel: 0230-449683



Almacenar en contenedores cerrados en lugares secos y bien ventilados, alejados de fuentes de ignición y sustancias incompatibles.

2. DISPOSICIONES APLICABLES EN CASO DE CONTACTO

a) Primeros Auxilios

- Mueva a la víctima a donde se respire aire limpio.
- Llamar a los servicios médicos de emergencia.
- Aplicar respiración artificial si la víctima no respira.
- Suministrar oxígeno si respira con dificultad.
- Quitar y aislar la ropa y el calzado contaminados.
- Mantener a la víctima en reposo y con temperatura corporal normal.
- Los efectos de exposición a la sustancia por inhalación, contacto con la piel o ingestión, se pueden presentar en forma retardada.
- Asegúrese que el personal médico tenga conocimiento de los materiales involucrados, y que tome las precauciones para protegerse a sí mismos.
- **Ojos:** Lavar con abundante agua durante 20 minutos.
- **Piel:** cepillar o soplar con aire, lavar con abundante agua y jabón durante 15 minutos.
- **Ingestión:** Si el paciente está consciente y alerta, hacer ingerir 2 o 3 vasos de agua o leche. No provocar el vómito. **Nunca hacer ingerir algo a una persona inconsciente.** Llamar inmediatamente al médico.
- **Nota para el médico:** El producto es un herbicida del tipo fenoxi. No tiene antídoto específico. Hacer tratamiento sintomático.

- b) **Protección Personal para el chofer y personal de respuesta a emergencia:** Protección respiratoria faciales a prueba de salpicaduras con filtros para vapores orgánicos, guantes PVC, Nitrilo o similar, botas de goma y ropa protectora para evitar el contacto con la piel. **No utilizar lentes de contacto**

	<h1>ATANOR SCA</h1> <p>FABRICA SAN NICOLAS– ROMAN SUBIZA 1150, BS. AS.</p>	
<p>FICHA DE INTERVENCION</p> <p>HERBIFEN ADVANCE</p>		

3. MEDIDAS EN CASO DE INCENDIO

- a) **Medios de extinción:** en caso de incendio utilizar químico seco, espuma, dióxido de carbono. Use llovizna de agua aplicada con boquilla para espuma, para enfriar las superficies expuestas y proteger al personal. Extinga el fuego con polvo químico seco o espuma. Trate de cubrir los derrames con espuma. Evacuar las personas y animales fuera del área y aislar la zona amagada por el fuego. Mantener envases fríos con agua. Los productos de la combustión son tóxicos y/o irritantes. Se deben tomar medidas para prevenir que el agente extintor contaminado se filtre por el suelo o se esparza sin control, mediante la colocación de barreras provisionales de material absorbente (tierra, arena, etc.).
- b) **Medidas de protección específicas en caso de incendio:** Utilizar equipos de respiración autónomos, con máscara facial completa, operado con el modo de demanda de presión o presión positiva. Evacuar las personas y animales fuera del área y aislar la zona amagada por el fuego. Mantener envases fríos con agua. Los productos de la combustión son tóxicos y/o irritantes. Se deben tomar medidas para prevenir que el agente extintor contaminado se filtre por el suelo o se esparza sin control, mediante la colocación de barreras provisionales de material absorbente (tierra, arena, etc.).

4. MEDIDAS ANTE ROTURAS, DETERIODO O FUGAS

Información dirigida al personal de respuesta a emergencia

- a) **Precauciones personales y ambientales:** Aislar y ventilar el área. Mantenerse en dirección contraria al viento. Apagar cualquier fuente de ignición
- b) **Métodos y materiales para la contención:** En caso de pequeños derrames, mezclar con material absorbente y colocar en un contenedor adecuado para su disposición. En caso de grandes derrames contener en lugar apartado para su disposición, evitar que se dirija a desagües o cursos de agua
- c) **Medidas de transbordo o transvase:** manipular los pallet con equipos que levanten más de 1500 kg y sin realizar maniobras bruscas

5. RECOMENDACIONES MINIMAS PARA EL CHOFER

Sr. Transportista: siempre que sea posible, siga estas instrucciones al momento de una emergencia

- a) Avise inmediatamente a ATANOR (mediante el número de emergencias 0-800-444-6543), al Transporte, a los bomberos y a la policía. Deberá indicar que ocurrió, que producto transporta, si hay fugas, el lugar preciso y a qué número de teléfono puede ser llamado.
- b) Cualquier cambio de situación debe ser informada, tan pronto sea posible.
- c) Utilice el equipamiento de protección indicado
- d) Señalice el lugar del accidente, apartando curiosos
- e) Elimine o mantenga apartadas todas las fuentes de ignición
- f) Entregue las fichas de emergencia a los socorristas, a su llegada.